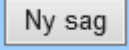







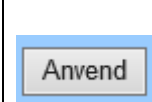
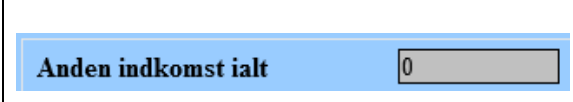
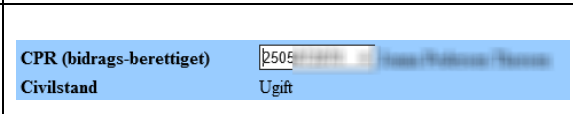



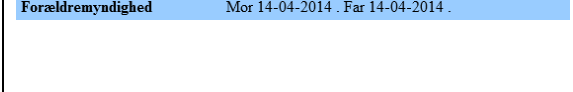



Side 585 ● A-Bidrag ● Opret sag		
Fase	Forklaring	Tast
Naviger frem til side 585	ALT +Q, og indtast sidenummeret 585	
Opret ny sag	Klik på knappen Ny sag på side 585. Side 585D åbnes klar til indtastning.	
CPR-nummer Bidrags-berettiget	Indtast CPR-nummer på bidragsberettiget i feltet. (tvunget felt) Bidragsberettiget skal have bopæl i Grønland i den kommune hvor der søges.	
Kontaktoplysninger	Der kan indtastes kontaktoplysninger (ikke tvunget): - Telefonnummer - Email	
CPR-nummer Barn	Indtast CPR-nummer på barnet der søges bidrag til. (tvunget felt) Bidragsberettiget og barn skal have samme adresse/bopæl i Grønland i den kommune hvor der søges.	
Barnets indkomst	Hvis barnet har anden indkomst eller renteaftak indtastes beløbene pr. år i felterne. §9 stk 1 og 2 i forordningen.	 <small>§9 Stk. 1: Arbejdsskadeborskringsydelse, pension eller anden løbende ydelse §9 Stk. 2: Kapitalforskring, erstatning, andet kapitalbeløb angivet som renteaftak</small>
CPR-nummer Bidrags-pligtig	Hvis der er en bidragspligtig indtastes vedkommendes CPR-nummer i feltet.	
Sagstype.	Feltet er et dropdown felt. Der vælges en værdi i feltet. Sagstype kan være: - Forskud - Tilskud - Uafsluttet Hvis der vælges Forskud SKAL der findes en bidragspligtig. Hvis der vælges Tilskud eller Uafsluttet må der IKKE findes en bidragspligtig.	

Note	Der kan skrives en kort note om den konkrete A-bidrags sag.	
Gem	Sagen skal gemmes før der kan tilknyttes dokumenter og Normalbidrag. Klik på knappen Anvend	
Opdatering af systemfelter	Når der er gemt første gang bliver en del felter automatisk opdateret.	
Indkomst	Indkomstoplysningerne lægges sammen til en samlet sum: Anden indkomst ialt.	
Navn og civilstand	Navn og civilstand på bidragsberettiget opdateres fra CPR-registeret.	
Bankkonto	Bidragsberettigedes bankkonto bør være opdateret i side 360. Hvis der ingen bankkonto er oprettet på side 360 sættes teksten: INTET Hvis bankkonto findes på side 360 vises registreringsnummer og kontonummer.	 
Navn civilstand og forældremyndighed på barn	Barnets navn, alder og civilstand hentes fra CPR-registeret. Forældremyndighedsdatoer på mor og far hentes ligeledes fra CPR-registeret	
Anbragt uden for hjemmet	Hvis barnet er anbragt uden for hjemmet vises anbringelsesstedet. Hvis der ikke findes oplysninger på barnet i Anbragte Børn systemet vises teksten: Ingen oplysninger.	
Opdateret og opdateret af.	Det vises dato for og initialer på den seneste opdatering.	
Version 2.0	Dato: 24.10.2017/MIL	