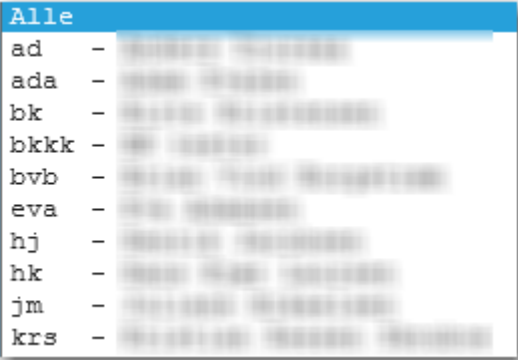
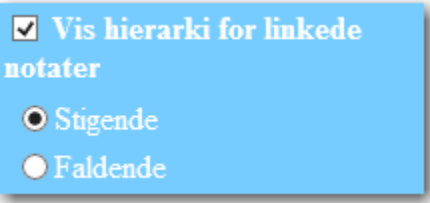

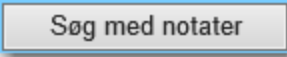


Side 578 ● Social Journal Ark ● Søg Notater		
Søg efter notater	Naviger frem til side 578	ALT + Q →578
Søg på CPR- NR	<p>Du kan søge på: hele eller dele af CPR-NR</p> <p>Hvis du søger på et <i>helt CPR-NR</i> vil, hvis gyldigt CPR-NR, kun vises notater der er oprettet på det pågældende CPR-nummer.</p> <p>Hvis du søger på en del af CPR-Nr. eller med <i>wildcard</i> (%) vil du få en <b>liste</b> med notater der er knyttet til personer der opfylder søgekriterierne.</p>	<p><b>CPR:</b> 030550</p> <p><b>CPR:</b> 0305</p> <p><b>CPR:</b> 0305%</p>
Søg på navn	<p>Du kan søge på: hele navnet eller nogle af bogstaverne i navnet, for eksempel "lene". Resultatet af søgningen vil vise både "Lene" og "Helene"</p>	<p><b>Navn:</b> lene</p> <p><b>Navn:</b> %lene%</p>
Søg på kategori	<p>Du kan søge på Kategori (Sagstype)</p> <p>Feltet er et dropdown felt.</p> <p>Klik i feltet og der vises en liste over de kategorier der er i din kommunes system.</p> <p>Vælg en kategori ved at markere den.</p> <p>Der fremsøges notater, der er tilknyttet den valgte kategori.</p>	<p><b>Kategori:</b> Alle</p> <ul style="list-style-type: none"> <li>Barselsdagpenge (1)</li> <li>Underholdsbidrag (2)</li> <li>Boligsikring (3)</li> <li>Børnetilskud (4)</li> <li>Førtidspension (5)</li> <li>Hjælp til børn og unge (6)</li> <li>Offentlig hjælp (7)</li> <li>Alderspension (8)</li> <li>Hjemmehjælp (9)</li> <li>Ældreinstitutioner og ældreboliger</li> <li>Handicapområdet (11)</li> <li>Alkoholbehandling (12)</li> <li>Andre sociale foranstaltninger (13)</li> <li>Psykolog (14)</li> <li>Aktivering (20)</li> <li>Revalidering (21)</li> <li>Arbejdsmarkedsydelse (22)</li> <li>Hjemrejsehjælp (23)</li> <li>Folkeregister (50)</li> <li>Daginstitution (60)</li> </ul>
Søg på Hændelse	<p>Du kan søge på Hændelse (årsag til borgerens henvendelse til de sociale myndigheder).</p> <p>Feltet er et dropdown felt.</p>	<p><b>Hændelse:</b> Alle</p>

Side 578 ● Social Journal Ark ● Søg Notater		
	<p>Klik i feltet og der vises en liste over de hændelser der er til rådighed i din kommunes system.</p> <p>Vælg en hændelse ved at markere den.</p> <p>Der fremsøges notater, der er tilknyttet den valgte hændelse.</p>	<div style="border: 1px solid gray; padding: 5px;">           Skilsmisse/seperation (12)            Sygdom (15)            Fødsel (16)            Dødsfald (17)            Arbejdsløshed (18)            Hjælp i hjemmet (19)            Uheld (20)         </div>
Notatets emne	<p>Notatets emne er et fritekst felt og udfyldes med en del af det emne man vil søge på.</p> <p>OBS:            Da det er fritekst (indtastet tekst ved oprettelse af notatet) der står i feltet, kan det være vanskeligt at søge på, idet der kan være stavefejl, dansk/grønlandsk tekst, forkortelser, mm.            Der findes kun det der svarer til det indtastede tekst.            F.eks: Søges der på 'taxakørsel' findes ikke de notater, hvor emnet indeholder 'taxakørsle'.</p>	<div style="border: 1px solid gray; padding: 5px;"> <b>Emne:</b>  <input type="text" value="taxakørsel"/> </div>
Søg på Oprettet fra Og Oprettet til	<p>Du kan søge på oprettet datoerne.</p> <p>Enten som</p> <ul style="list-style-type: none"> <li>- 'Fra (-og-med)'</li> </ul> <p>Eller</p> <ul style="list-style-type: none"> <li>- 'Til (Inden)'</li> </ul> <p>Eller i intervallet 'Fra-og-med – Til (indtil)'.            Eksempel:            Det indtastede datointerval finder alle de notater der er oprettet den 1. februar eller senere og inden 1. marts altså til og med den 28. februar.</p>	<div style="border: 1px solid gray; padding: 5px;"> <b>Oprettet fra:</b>  <input type="text" value="01-02-2014"/>  <b>Oprettet til:</b>  <input type="text" value="01-03-2014"/> </div>
Søg på Mødedato fra Og Mødedato til	<p>Du kan søge på Mødedatoerne.</p> <p>Enten som</p> <ul style="list-style-type: none"> <li>- 'Fra (-og-med)'</li> </ul> <p>Eller</p> <ul style="list-style-type: none"> <li>- 'Til (-og-med)'</li> </ul> <p>Eller i intervallet 'Fra-og-med – Til-og-med'.</p>	<div style="border: 1px solid gray; padding: 5px;"> <b>Mødedato fra:</b>  <input type="text" value="01-02-2014"/>  <b>Mødedato til:</b>  <input type="text" value="10-02-2014"/> </div>
Søg på Oprettet af	<p>Feltet er et dropdown felt.</p> <p>Klik i feltet og der vises en liste over de sagsbehandlere der er til rådighed i din kommunes Winformatik.</p>	<div style="border: 1px solid gray; padding: 5px;"> <b>Oprettet af</b>  <input type="text" value="Alle"/> </div>

Side 578 ● Social Journal Ark ● Søg Notater		
	<p>Vælg en sagsbehandler ved at markere personen.</p> <p>Der fremsøges notater, der er oprettet af den valgte sagsbehandlere.</p>	
<p><b>Søg på hierarkisk linkede notater og sortering.</b></p>	<p>Det er muligt i sin søgning at få vist notater der er linkede til hinanden, og få dem sorteret i stigende eller faldende orden.</p> <p>Stigende orden er de ældste først. Faldende orden er de nyeste først.</p> <p>Der sorteres både på den samlede notatliste og inden for notathierarkiet.</p>	 <p>Se eksempel med hierarkisk søgning: Huskeseddel_SJA_Eksempel9_Soeg_Med_CPR_kategori_linkede_sortering_Side578</p>
<p><b>Kombineret søgning</b></p>	<p>Der kan vælges/indtastes søgekriterier i flere felter samtidig for at snævre sit søgeresultat ind.</p>	
<p>Søg</p>	<p>Start søgning med Søg-knappen. Der vises en resultatliste på siden.</p>	
<p>Søg med notater</p>	<p>Start søgning med Søg med notater-knappen. Der vises en resultatliste på siden</p>	
<p>Søgeresultatet</p>	<p>Søgeresultatet er Notater.</p>	
<p>Version</p>	<p>Dato: 06.02.2018/MBL</p>	