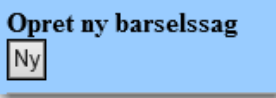
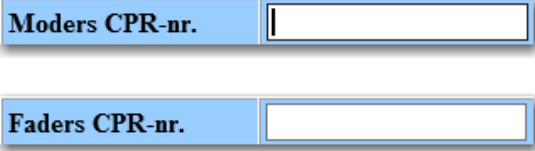




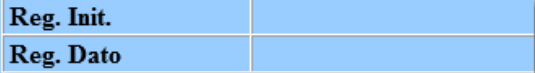
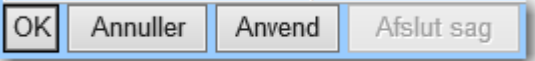


Side 555S ● Barselsorlov og Barselsdagpenge ● Ny sag		
Fase	Forklaring	Tast
Åben side 555L	<p>Naviger frem til side 555. Klik på knappen Ny. Side 555S åbnes.</p>	
Moders eller faders CPR	<p>Moderens CPR-nummer indtastes Eller Faders CPR-nummer indtastes.</p> <p>Der skal som minimum indtastes ét af CPR-numrene.</p> <p>OBS: Hvis begge skal have orlov skal begge CPR-nummer indtastes.</p>	
Forventet fødselsdato	Forventet fødselstidspunkt er et tvunget felt og skal udfyldes.	
Faktisk fødselsdato	Faktisk fødselsdato udfyldes når <i>fødslen har fundet sted.</i>	
Tvillinger eller flere	Hvis der ventes tvillinger eller flere afmærkes feltet.	
Sagstype	<p>Der vælges sagstype i dropdown feltet.</p> <p>Der kan vælges:</p> <ul style="list-style-type: none"> - Fødsel - Adoption - Pleje 	
Reg. Init Og Reg. Dato	Når barselssagen er oprettet og gemt bliver feltet Reg. Init og Reg. Dato udfyldt med initialer på den sagsbehandler (pålogget bruger) der har oprettet sagen og et datostempel for, hvornår det er sket.	
Sidehandlinger	<p>Det er muligt at:</p> <ul style="list-style-type: none"> - Annullere oprettelsen - Gemme med Anvend - Gemme med OK <p>Knappen Afslut sag er dimmet indtil sagen er gemt første gang.</p>	
Version 2.0	Dato: 30.06.2016/MBL	