
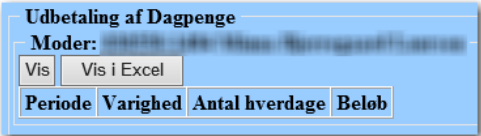
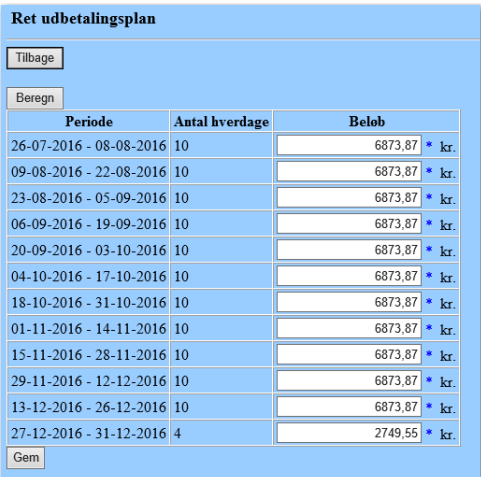
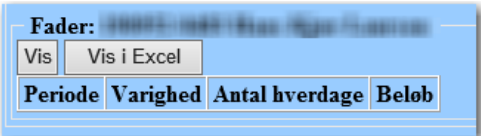
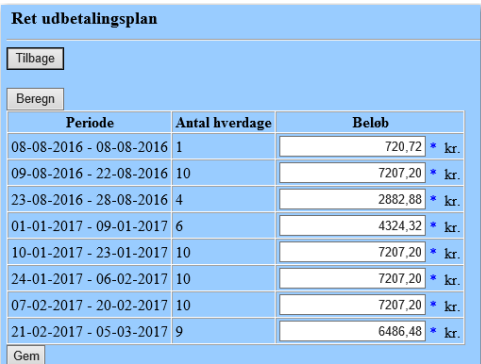


Side 555A ● Barselsorlov og Barselsdagpenge ● Opret Udbetalingsplan		
Fase	Forklaring	Tast
Åben side 555	Søg en barselssag frem.	Se: Huskeseddel_B01_Søgning_side555 Huskeseddel_B04_Rediger_barselssag_side555A
Udbetalingsplan	Klik på linket Udbetalingsplan.	
<b>Udbetalingsplan Moder</b>	Klik på knappen Vis for at få mulighed for at se en udbetalingsplan for moder. Side 555U åbnes.	
	Der vises en udbetalingsplan for Moders dagpenge. Udregnet ud fra de indtastede orlovsperioder. (graviditetsorlov, barselsorlov, forældreorlov)  Der kan rettes i tallene hvis f.eks. arbejdsgiver udbetaler et beløb i en periode.  Gem udbetalingsplanen med knappen Gem.	
<b>Udbetalingsplan Fader</b>	Klik på knappen Vis for at få mulighed for at se en udbetalingsplan for faderen. Side 555U åbnes.	
	Der vises en udbetalingsplan for faders dagpenge. Udregnet ud fra de indtastede orlovsperioder. (graviditetsorlov, barselsorlov, forældreorlov)  Der kan rettes i tallene hvis f.eks. arbejdsgiver udbetaler et barselsbeløb i en periode.  Gem udbetalingsplanen med knappen Gem.	
<b>Vis i Excel</b>	Udbetalingsplanen kan åbnes i Excel.	
Version 2.0	Dato: 30.06.2016/MBL	