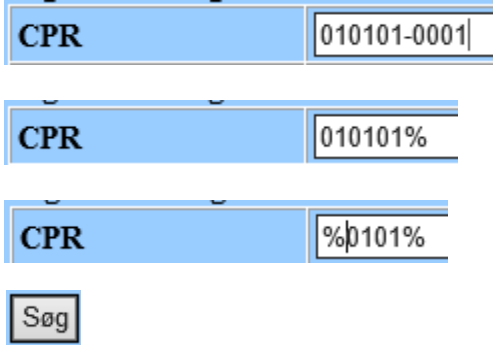
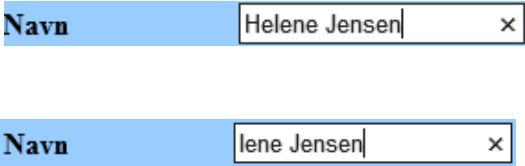





Side 904 ● Førtidspensionsoplysninger ● Søg		
Fase	Forklaring	Tast
Side 904	Naviger frem til side 904	ALT + Q → 904
Søg på CPR- NR	<p>Du kan søge på: hele CPR-NR</p> <p>eller brug % som wildcard: De første 6 cifre</p> <p>cifre et vilkårligt sted</p> <p>Start søgning</p> <p><i>Bemærk, om søgning:</i> Hvis du søger på et <i>helt CPR-NR</i> vil, hvis gyldigt CPR-NR gå direkte til siden med Førtidspensionsoplysninger side 904A for denne person. Hvis du søger med <i>wildcard</i> eller nogle af nedenstående søgemuligheder, vil du få en <i>liste</i> med søgeresultater.</p>	
Søg på navn	<p>Du kan søge på: hele navnet</p> <p>eller blot nogle af bogstaverne i navnet, for eksempel "lene". Resultatet af søgningen vil vise både "Lene" og "Helene"</p>	
Generel søgning	<p>Hvis du igangsætter en søgning uden søgekriterier i CPR eller navn findes alle førtidspensionister, der er oprettet på side 904A. <i>OBS: Det kan være mange.</i></p>	
Søg	Igangsæt søgningen med knappen søg eller tast ENTER.	
Resultatliste	<p>Resultatlisten er altid førtidspensionister der er oprette på side 904A.</p> <p>Detaljer vises ved at klikke på det understregede CPR-nummer.</p>	
Overfør til Excel	<p>Den udsøgte liste kan overføres til Excel. Klik på knappen Excel. Excel knappen har samme funktion som Søg knappen. Den igangsætter søgningen.</p>	
Version 3	Dato: 06.02.2018/MBL	