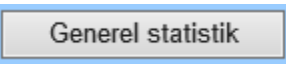

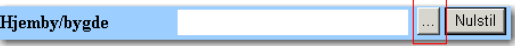




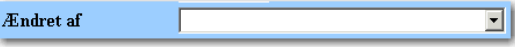
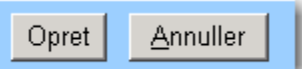
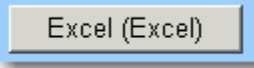


Side 932 ● Anbragte børn ● Dan ny statistik – Generel Statistik		
Dan ny statistik	Naviger frem til side 932	ALT +Q →932
Vælg statistiktype	Klik på knappen:	
Søgeside 932G	Søgesiden 932G åbnes. Alle felter kan bruges som søgefelter.	
Søgekriterier til statistikken	Udfyld de ønskede søgekriterier.	
Anbringelsesperiode	Udfyld det datointerval statistikken skal dannes for, hvis man ønsker ren datoafgrænsning. OBS: Felterne er forud udfyldt med dags dato.	
Lokalitet	Klik på list-knappen, og der åbnes en pop-up til valg af den konkrete lokalitet.	
Søg på anbringelsestype (Akut, planlagt)	Klik i feltet og der åbnes en liste hvor man kan vælge den ønskede anbringelsestype.	
Søg på anbringelsessted	Klik på list-knappen og der åbnes en pop-up til valg af det konkrete anbringelsessted.	
Søg på anbringelsessted type	Klik på list-knappen og der åbnes en pop-up til valg af den konkrete anbringelsesstedtype.	
Søg på Land	Klik i feltet og der åbnes en liste hvor man kan vælge det ønskede land.	
Søg på Ændret af	Klik i feltet og der åbnes en liste hvor man kan vælge den ønskede person.	
Opret statistikken eller fortryd.	Når du har valgt søgekriterier kan du oprette statistikken ved at klikke på Opret. Og du kan fortryde ved at klikke på Annuller. Så dannes der ikke en ny statistik.	
Se statistikken	Når der klikkes Opret dannes der en statistik, der får et nummer. Statistikken vises på siden.	
Excel	Den dannede statistik kan overføres til Excel til viderebearbejdning.	
Version 3	Dato: 15.11.2016/MBL	