
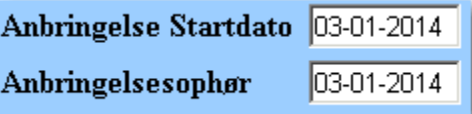




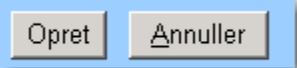
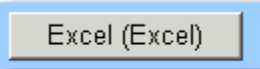


Side 932 ● Anbragte børn ● Dan ny statistik – Ophørte Anbragte børn		
Dan ny statistik	Naviger frem til side 932	ALT +Q →932
Vælg statistiktype	Klik på knappen:	
Søgeside 9320	Søgesiden 9320 åbnes. Alle felter kan bruges som søgefelter.	
Søgekriterier til statistikken	Udfyld de felter som statistikken skal dannes med udgangspunkt i.	
Anbringelsesperiode	Udfyld det datointerval statistikken skal dannes for, hvis man ønsker ren datoafgrænsning.	
Lokalitet	Klik på list-knappen, og der åbnes en pop-up til valg af den konkrete lokalitet.	
Søg på Ophørsårsag	Klik på list-knappen og der åbnes en pop-up til valg af den konkrete ophørsårsag.	
Land	Klik i feltet og vælg fra listen.	
Søg på Ændret af	Klik i feltet og der åbnes en liste hvor man kan vælge den ønskede person.	
Dan statistik med eller uden CPR	Du kan enten søge med visning af CPR – nummer eller uden CPR-nummer i den dannede statistik. ER der sat hak i feltet vises CPR-numrene.	<input checked="" type="checkbox"/> <b>Vis CPR</b>
Opret statistikken eller fortryd.	Når du har valgt søgekriterier kan du oprette statistikken ved at klikke på Opret. Og du kan fortryde ved at klikke på Annuller. Så dannes der ikke en ny statistik.	
Se statistikken	Når der klikkes Opret dannes der en statistik. Statistikken vises på siden.	
Excel	Den dannede statistik kan overføres til Excel til viderebearbejdning.	
Version 3	Dato: 15.11.2016/MBL	