

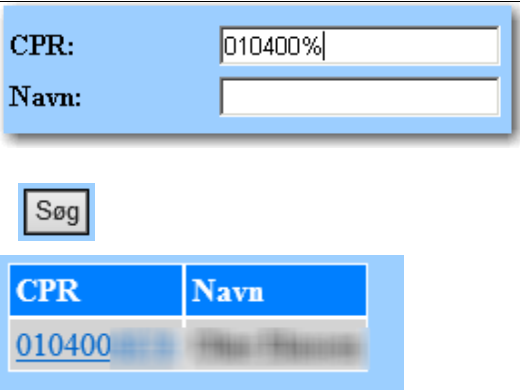




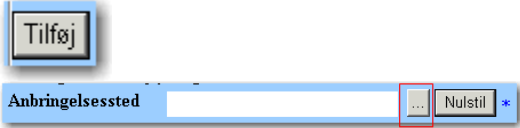

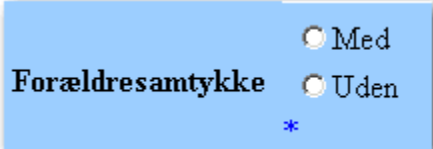




## Side 930+930D ● Anbragte børn ● Nyt barn til eksisterende Anbringelsessted ● Opret nyt barn

|                           |                                                                                                                                                                                                                      |                                                                                      |
|---------------------------|----------------------------------------------------------------------------------------------------------------------------------------------------------------------------------------------------------------------|--------------------------------------------------------------------------------------|
| Naviger frem til side 930 | ALT + Q →930<br>Klik på Knappen NY                                                                                                                                                                                   |     |
| Barns CPR-nummer          | Klik på listknappen og en pop-up åbnes.                                                                                                                                                                              |    |
| Fremsøg person            | Indtast CPR-nr. eller navn<br>Brug % som wildcard hvis personen har flere mellemnavne<br><br>Start søgning<br><br>Vælg personen på listen<br><br>Indsæt personens stamoplysninger i Anbragte Børn Detaljer side 930D |    |
| Personlige oplysninger    | Vælg barnets hjemby/Bygd.<br>Vælg status<br>Indtast et sagsnummer hvis der er et der skal refereres til.                                                                                                             |   |
| Opfølgnings dato          | Indtast dato for opfølgning, eller klik på kalender og vælg dato.                                                                                                                                                    |  |
| Værge                     | Hvis der er en værge for barnet indsættes værgens CPR-nummer her.                                                                                                                                                    |  |
| Gem barnets detaljer      | Klik på Anvend                                                                                                                                                                                                       |  |
| Tilføj anbringelsessted   | Der skal nu knyttes et anbringelsessted til barnet.<br>Klik på knappen Tilføj.<br>Klik på listknappen og en pop-up åbnes. Søg et anbringelsessted frem.                                                              |  |
| Tilføj øvrige oplysninger | Vælg opholdsstedets Hjemby/bygd.<br>Indtast anbringelsesdato.<br>Vælg Anbringelsestype                                                                                                                               |  |
| Forældre samtykke         | Der skal markeres om anbringelsen er med eller uden forældresamtykke.<br><br>Er barnet over 16 år skal det tillige markeres, om det er med eller uden barnets samtykke.                                              |  |

|                                |                                                                      |                                                                                     |
|--------------------------------|----------------------------------------------------------------------|-------------------------------------------------------------------------------------|
|                                |                                                                      |   |
| Gem data om anbringelsesstedet | Klik på Anvend.<br>Kontroller det indtastede.                        |   |
| Forlad siden                   | Klik på OK                                                           |    |
| Kontrol af indtastningen       | Retur på side 930D.<br>Kontroller indtastning af anbringelsesstedet. |                                                                                     |
| Forlad siden                   | Klik på OK                                                           |    |
| Version 4.0                    | Dato: 02.02.2017/MBL                                                 |  |